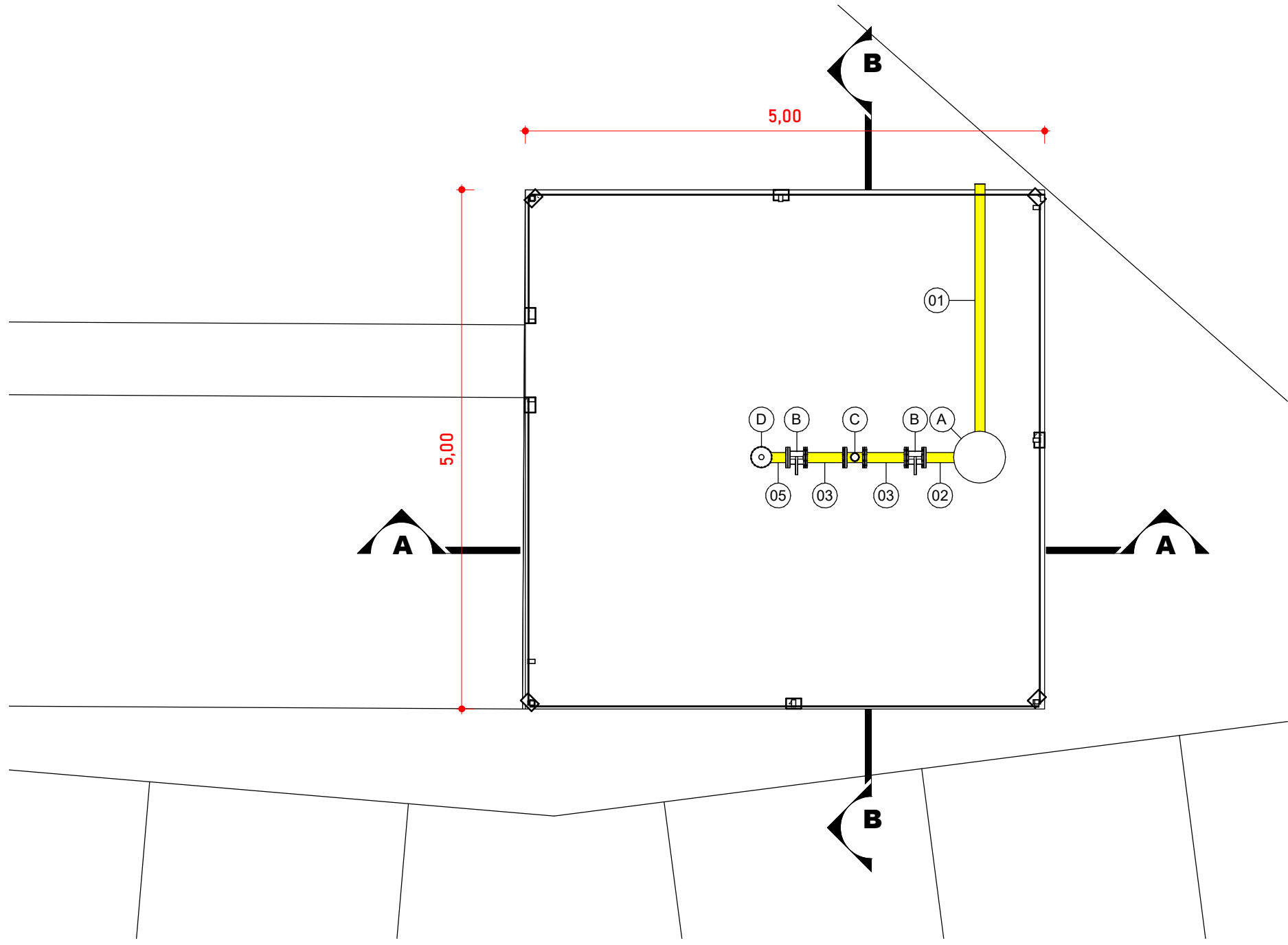


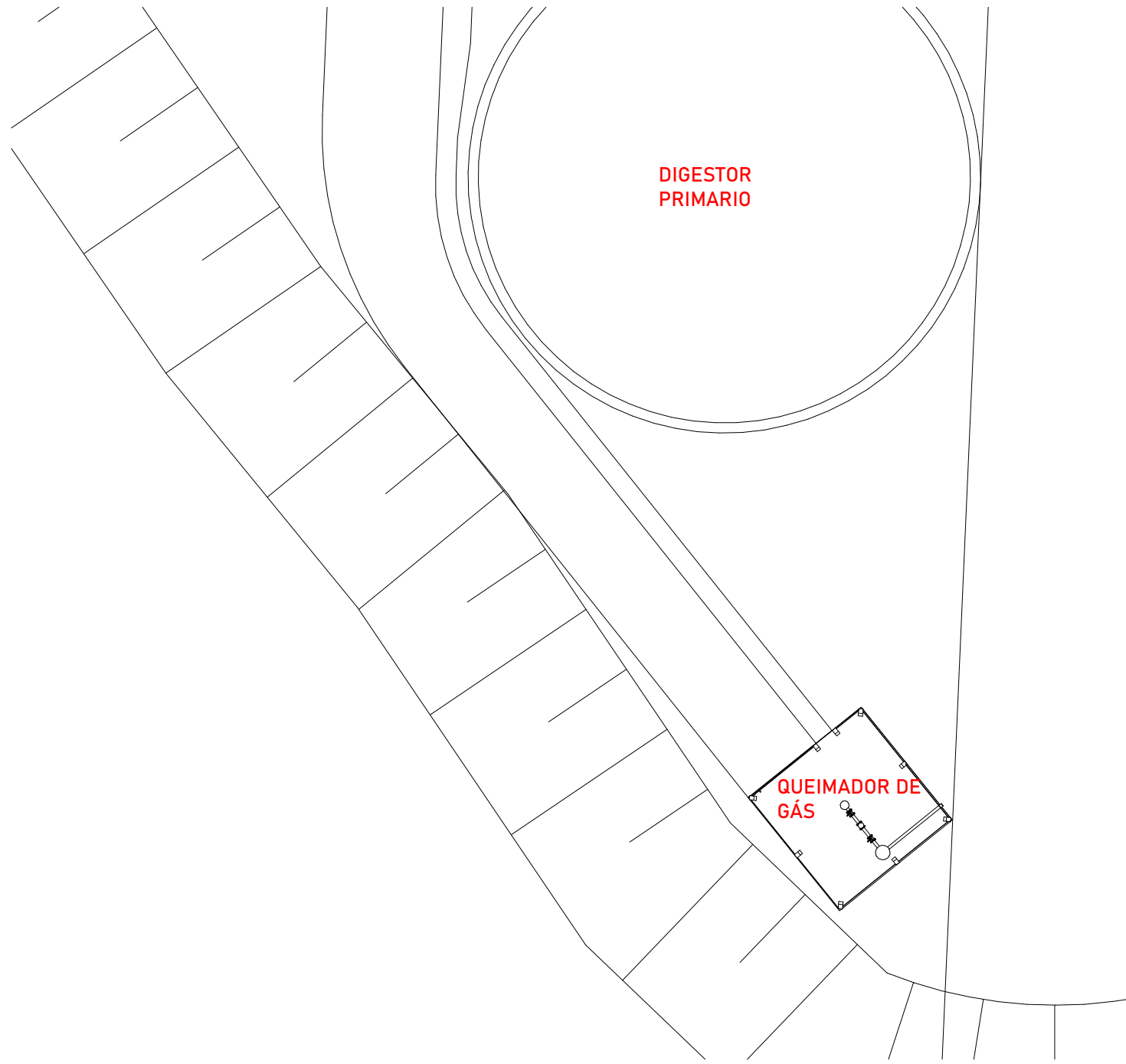


CONVENÇÕES		OBSERVAÇÕES:		<div><div><div><div><div>NORTE</div><div><div><div><div>NM</div><div>NG</div><div>NQ</div></div><div><div><div><div>Y</div><div>X</div></div></div><div><div><div><div>θ</div><div>VARIAÇÃO ANUAL - 8.5</div></div></div></div></div></div><div><div>PROJEÇÃO: UTM</div><div>MERIDIANO CENTRAL: 51° WGR (Fuso 22)</div><div>DATUM HORIZONTAL: SIRGAS 2000</div><div>DATUM VERTICAL: MARÉGRAFO DE MIBITUBA (SC)</div></div></div></div></div></div></div>		<div><div><div><div>Nº</div><div>REVISÃO</div><div>DATA</div><div>EXEC. POR</div><div>VERIF. POR</div><div>APROV. POR</div></div><div><div>0</div><div>EMISSÃO INICIAL - HABITARK ENGENHARIA</div><div>JUN/2023</div><div>JPV</div><div>JPV</div><div>FRR</div></div></div></div> <div><div>LOGOMARCA DA CONSULTORIA</div><div><div><div><div><div></div><div>habitark</div><div>engenharia</div></div></div></div></div><div><div>RESPONSÁVEIS TÉCNICOS</div><div><div><div>FERNANDO R. DOS REIS</div><div>ENGENHEIRO CIVIL</div><div>CREA - SC Nº 41752-4</div></div><div><div>ADRIANA KUEHN</div><div>ENGENHEIRA CIVIL</div><div>CREA - SC Nº 41760-4</div></div></div></div><div><div><div>HABITARK ENGENHARIA LTDA</div><div>RUA CLARA PEREIRIN, 107</div><div>B. TOUPAVA SECA - BLUMENAU/SC</div><div>CEP 89036-140</div></div><div><div>FONE/FAX +55 47 3322 9030 99983 4964</div><div>habitark@habitark.com.br</div><div>www.habitark.com.br</div></div></div></div>		<div><div>Serviço Autônomo Municipal de Águas e Esgoto</div><div>SISTEMA DE TRATAMENTO DE ESGOTO</div><div>LOCALIDADE - MUNICÍPIO: JARAGUÁ DO SUL/SC</div><div>ELABORAÇÃO DO PROJETO BÁSICO DE ENGENHARIA PARA EXECUÇÃO DA ESTAÇÃO DE TRATAMENTO DE ESGOTO DO BAIRRO CENTENÁRIO NO MUNICÍPIO DE JARAGUÁ DO SUL/SC</div><div>ETE CENTENÁRIO - HIDROMECÂNICO</div><div>QUEIMADOR DE GASES</div><div>PLANTA BAIXA, CORTE E IMPLANTAÇÃO</div><div><div><div>PROJETO: ETE CENTENÁRIO</div><div>ESCALA: Como indicado</div><div>DESSENHO: JPV</div><div>DATA PROJETO: JUN/2023</div><div>FOLHA Nº: H183</div></div></div></div>	
------------	--	--------------	--	--	--	--	--	---	--

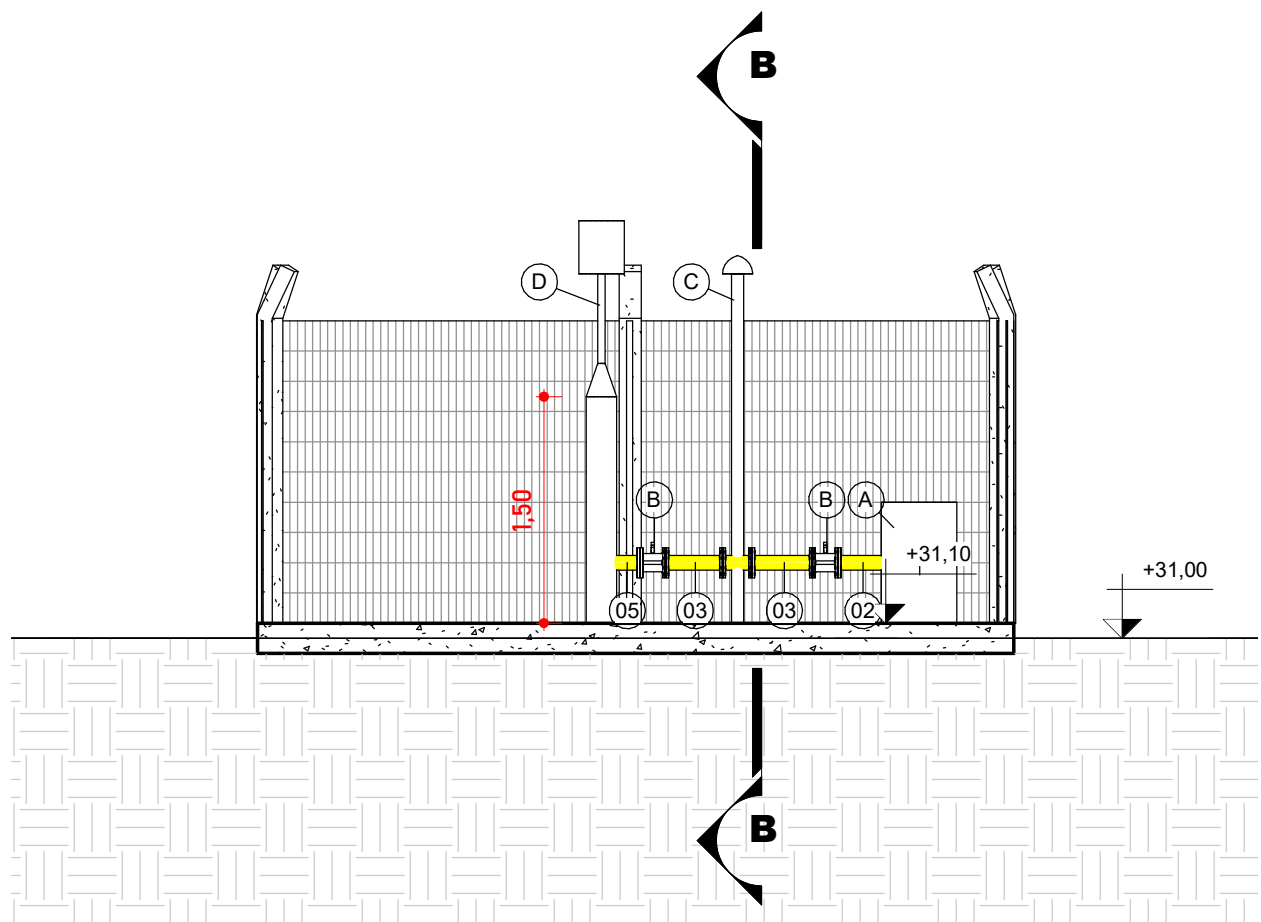
[illegible]



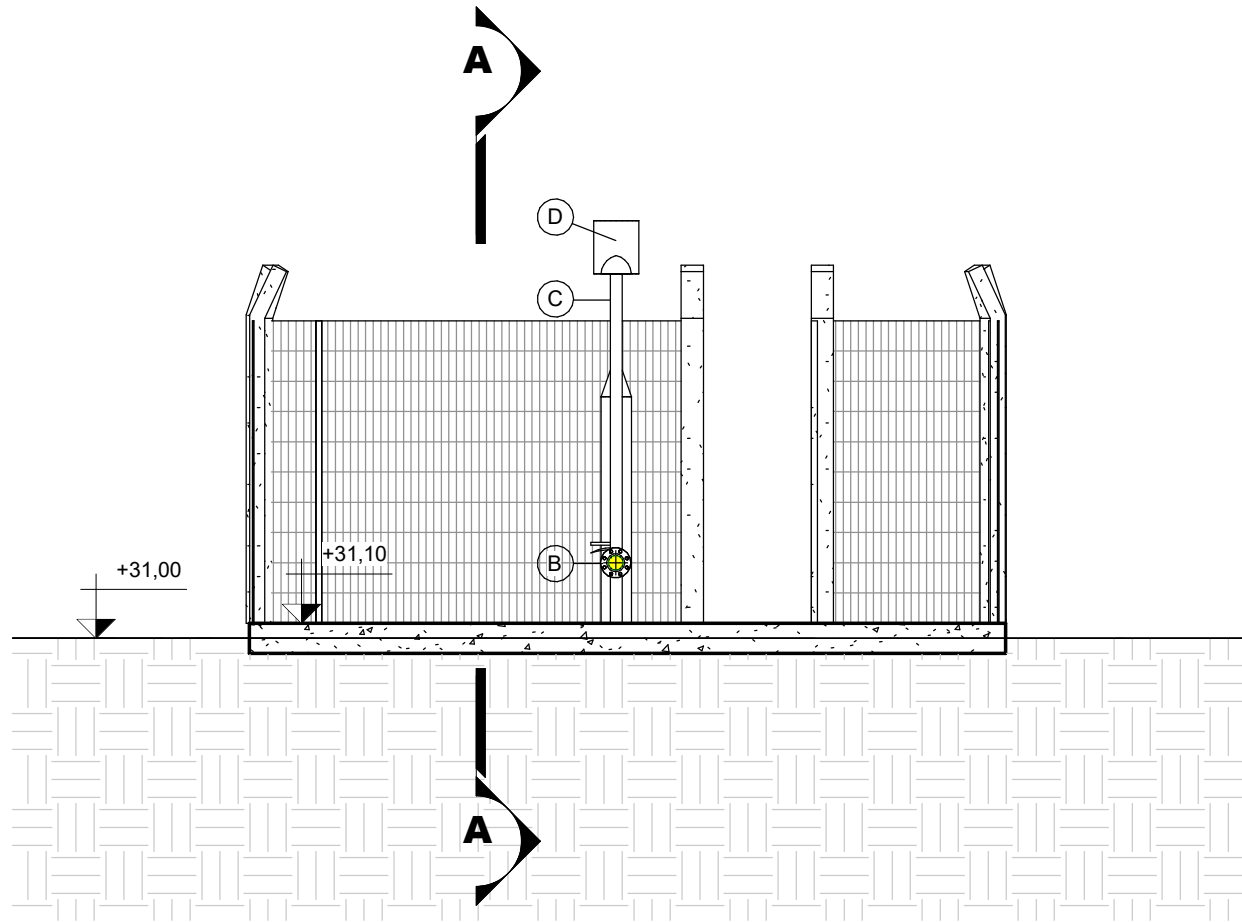
1 PLANTA BAIXA
ESCALA 1 : 50



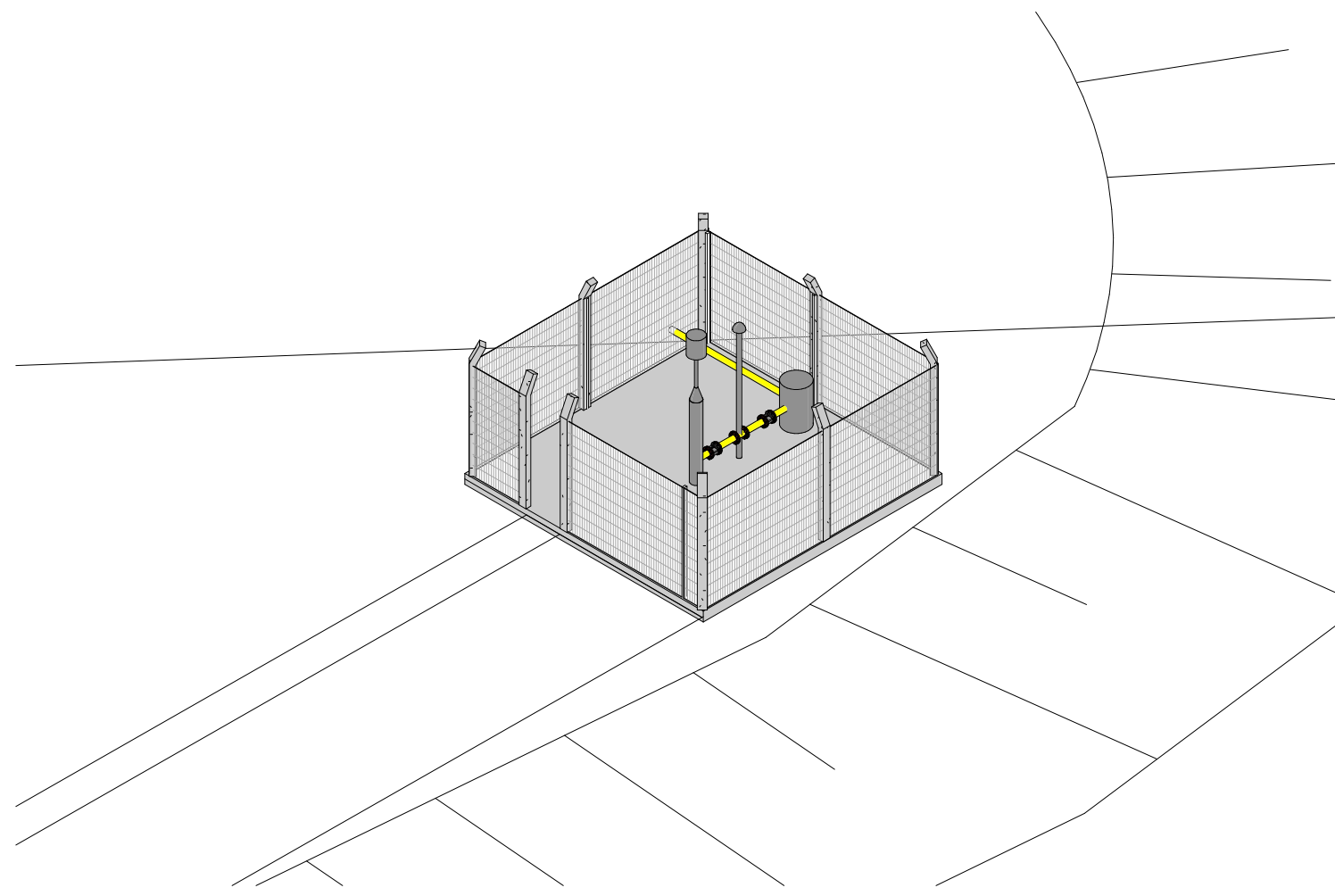
0 IMPLANTAÇÃO
ESCALA 1 : 200



3 CORTE A-A
ESCALA 1 : 50



4 CORTE B-B
ESCALA 1 : 50



5 VOLUMETRIA
ESCALA

RELAÇÃO DE PEÇAS - TUBULAÇÃO					
Nº	DISCRIMINAÇÃO	MAT	DN [mm]	QUANT.	UNID.
1	TUBULAÇÃO DE GÁS L=2400	FºGº	2"	1	PÇ
2	TUBULAÇÃO DE GÁS L=315	FºGº	2"	1	PÇ
3	TUBULAÇÃO DE GÁS L=400	FºGº	2"	2	PÇ
4	TUBULAÇÃO DE GÁS L=250	FºGº	2"	1	PÇ

RELAÇÃO DE PEÇAS - LINHAS DA REDE PNEUMÁTICA					
Nº	DISCRIMINAÇÃO	MAT	DN [mm]	QUANT.	UNID.
A	SEPARADOR DE SEDIMENTOS	-	-	1	PÇ
B	VALVULA BORBOLETA	-	-	2	PÇ
C	VALVULA DE ALIVIO DE PRESSÃO	-	-	1	PÇ
D	QUEIMADOR DE GAS COM CURVA COM PURGADOR	-	-	1	PÇ